


Ćwiczenia

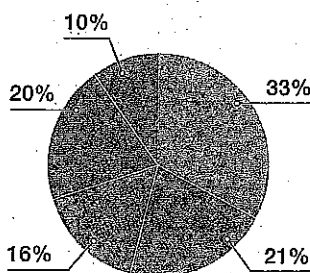
WYPEŁNIJ W ZESZYCIE



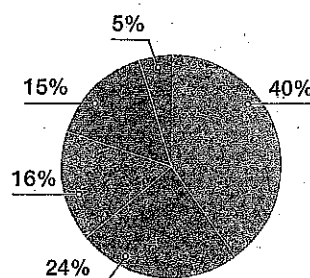
 Zapoznaj się z danymi przedstawionymi na wykresach i wykonaj polecenia.

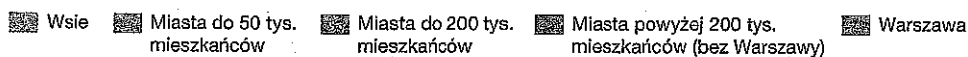
Praca z wykresem

Odsetek organizacji pozarządowych* z siedzibą na wsi i w miastach (2018 r.)



Odsetek osób mieszkających na wsi i w miastach (31 XII 2017 r.)



 Wsie Miasta do 50 tys. mieszkańców Miasta do 200 tys. mieszkańców Miasta powyżej 200 tys. mieszkańców (bez Warszawy) Warszawa

* razem z ochotniczymi strażami pożarnymi (bez nich – 25%)

Źródło: Sektor pozarządowy w 2018. Ile jest w Polsce organizacji?, Stowarzyszenie Klon/Jawor 2018, ngo.pl [dostęp: 20.11.2018].

Źródło: Rocznik Statystyczny Rzeczypospolitej Polskiej 2018, GUS, stat.gov.pl [dostęp: 19.04.2019].

- Rozstrzygnij, czy odsetek organizacji pozarządowych na wsiach i we wskazanych rodzajach miast jest zbliżony do odsetka zamieszkującej ich ludności. Uzasadnij odpowiedź.
- Oblicz, jaką część organizacji pozarządowych z siedzibami na wsiach stanowią jednostki ochotniczej straży pożarnej.